




**ACCESSORI VARI PER SISTEMI DI GUIDA**



**43.43637**  
S37 - Staffa di poppa a snodo per gommoni.

**43.43655**  
S55 - Supporto a squadra.



**43.43661**  
S61 - Staffa di poppa a snodo in acciaio verniciato.

**43.43665**  
Tubo in acciaio inox filettato all'estremità ricambio per staffa S39.



**43.43668**  
Tubo in acciaio inox ricambio tutto filetto per staffa S40.



**43.43670**  
Piastra in alluminio verniciato nero per specchio di poppa completa di supporto e tubo per fissaggio cavo timoneria. Dim. mm. 208x115



**43.43671**  
Solo piastra proteggi poppa.




**43.43672**  
Solo supporto con tubo da fissare allo specchio di poppa o alla piastra 43.43670/1

**43.43280**  
Terminale ad occhio in acciaio inox filettato da 10 MA per trasformare cavi con terminale filettato in terminale ad occhio Ø mm. 10.



**43.43678**  
Piastrina per Yamaha-Mariner.



**43.43775**  
A75 - Forcella per TM48-M55.



**43.43639**  
S39 - Staffa di poppa a snodo in alluminio pressofuso e acciaio inox.



**43.43640**  
S40 - Flangia snodata in materiale resistente alla corrosione marina.



**43.43666**  
Tubo in alluminio ricambio filettato all'estremità per staffa S39.



**43.43667**  
Tubo in alluminio ricambio tutto filetto per staffa S40.



**43.43669**  
Dado in nylon per tubo staffe di poppa.



**43.43673**  
Barra di rinvio fissa per motori Johnson-Evinrude



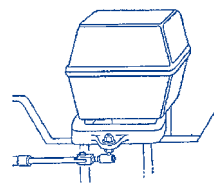
**43.43674**  
Barra di rinvio regolabile per tutte le timonerie.



**43.43744**  
Snodo sferico in acciaio inox filetto M10.



**43.43746**  
Terminale per trasformare i cavi con occhio in terminale filetto maschio M10.



A73



A74

**43.43773**  
A73 - Barra rinvio Mercury-Mariner-Yamaha-Suzuki-Tohatsu-Force per M55.

**43.43774**  
A74 - Barra rinvio Johnson-Evinrude per M55.



**43.43800**

Ghiera passacavo in plastica nera.



Ghiera passacavo in plastica con cuffia gomma

**43.43808** Ø mm. 72, H mm. 110, incasso mm. 10 colore nero.



Ghiera passacavo in plastica con cuffia gomma

**43.43810B** Ø mm. 105, H mm. 65, colore bianco

**43.43810N** Ø mm. 105, H mm. 65, colore nero



Ghiera passacavo in plastica con cuffia gomma colore nero

**43.43812** Ø mm. 152, H mm. 110



Cuffia in gomma passacavo ad incastro senza viti.

Dim.: lungh. mm. 75, Ø massimo mm. 74,

foro da effettuare Ø mm. 51.

**43.43813B** bianco

**43.43813G** grigio

**43.43813N** nero



Cuffia in gomma passacavo ad incastro senza viti.

Dim.: lungh. mm. 109, Ø massimo mm. 103,

foro da effettuare Ø mm. 69.

**43.43814B** bianco

**43.43814G** grigio

**43.43814N** nero



Cuffia in gomma passacavo ad incastro senza viti.

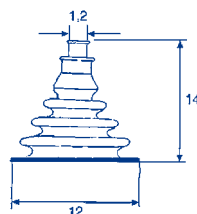
Dim.: lungh. mm. 172, Ø massimo mm. 114,

foro da effettuare Ø mm. 69.

**43.43816B** bianco

**43.43816G** grigio

**43.43816N** nero



**43.43815**

Cuffia passaguada in gomma ad applicazione rapida, si cambia senza smontare parti meccaniche.



**43.43818**

Cuffia passaguada in gomma bianca, regolabile con fascetta in nylon.


Completa di ghiera di fissaggio. Dim. Ø mm. 105 x altezza mm. 68.



**43.43819**

Soffietto in gomma, lung. mm. 190, Ø est. mm. 38, Ø int. mm. 20

**NEW**



**43.43821**

Soffietto in gomma, lung. mm. 190, Ø est. mm. 38, Ø int. mm. 24 - 10