

BUSSOLE DA RILEVAMENTO

37.37000

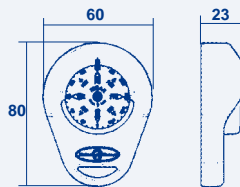
Bussola da rilevamento, con scadimetro laterale. Provvista di lente di ingrandimento con lettura notturna molto chiara. Doppia scala in gradi e rombi. Dim. Ø mm. 55.


37.37002

Bussola da rilevamento, provvista di lente di ingrandimento con doppia scala. Bussola stabilissima e con lettura molto chiara. Dim. mm. 80 x 57.


GRIVIERA
Serie Mizar

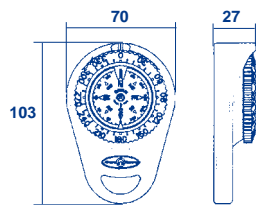
Bussola da rilevamento Ø apparente 1' 7/8 (48 mm.) lettura frontale, rosa nera con gradazione di 5°, sospensione a spillo, galleggiante, resistente agli urti



Articolo	Mod.	Colore
37.37006	BM	Grigio
37.37007	BM	Giallo
37.37008	BM	Rosso
37.37009	BM	Blu

Serie Orion

Bussola da rilevamento Ø apparente 1' 7/8 (48 mm.) lettura frontale, rosa nera con gradazione di 5°, sospensione a spillo, galleggiante, resistente agli urti



Articolo	Mod.	Colore
37.37012	BO	Giallo
37.37013	BO	Rosso
37.37014	BO	Blu
37.37015	BO	Nero


37.37010 Serie Prisma

Bussola da rilevamento con lettura mediante prisma. Ø apparente mm. 57,5, sospensione a spillo. Rosa bianca con gradazione nera di 1°, illuminazione con batteria da 1,5 V di serie.


Serie Comet 1

Installazione a chiesuola, Ø apparente 2' (60 mm.), rosa nera, lettura frontale, calotta antiriflesso.

37.37041 BC1 colore grigio

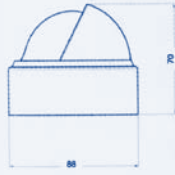
37.37042 BC1 colore nero

Serie Comet 2

Installazione a staffa, Ø apparente 2' (60 mm.), rosa nera, lettura frontale, calotta antiriflesso.

37.37046 BC2 colore grigio

37.37047 BC2 colore nero

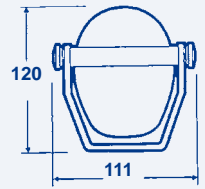


Serie Stella

Ø apparente 2' 1/2 (65 mm.). Installazione a chiesuola. Sospensione a spillo, lettura frontale. Schermo anti riflesso. Rosa nera con gradazione bianca di 5°

37.37021 BS1 colore bianca

37.37023 BS1 colore nera



Serie Stella

Ø apparente 2' 1/2 (65 mm.). Installazione a staffa, sospensione a spillo. Lettura frontale. Gradazione bianca di 5°.

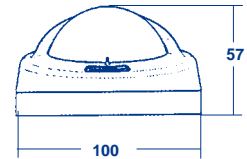
37.37028 BS2 colore nero - rosa nera

37.37029 BS2 colore grigio - rosa blu



37.37025

Staffa di supporto a scatto per fissare le bussole serie BS1 e Aries sul tubo della timoniera del canotto pneumatico.



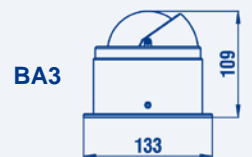
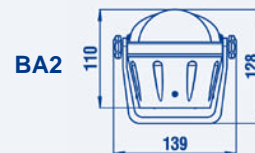
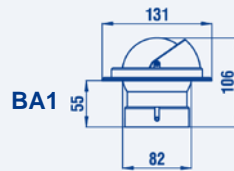
37.37030 Serie Aries

Ø apparente 2,5' (65 mm.) Installazione a baionetta o a sgancio rapido tramite staffa art. 37.37025. Sospensione a spillo. Lettura frontale. Rosa nera con gradazione bianca di 5°.

Serie Artica

Ø apparente 2'3/4 (70 mm.). Sospensione semi-cardanica interna. Compensazione incorporata. Illuminazione di serie 12 V. Schermo antiriflesso, rosa nera-blu con gradazione bianca di 5°

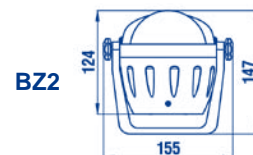
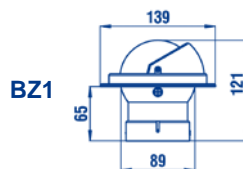
NERA	GRIGIA	Mod.	Installazione
37.37031	37.37035	BA1	Incasso
37.37032	37.37036	BA2	Staffa
37.37033	37.37037	BA3	Chiesuola



Serie Zenith

Ø apparente 3' (80 mm.). Sospensione cardanica interna. Compensazione incorporata. Illuminazione di serie 12 V. Versione alta velocità (superiore 25 nodi). Schermo antiriflesso, rosa nera-blu con gradazione bianca di 5°.

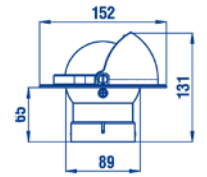
NERA	GRIGIA	Mod.	Installazione
37.37057	37.37060	BZ1	Incasso
37.37058	37.37061	BZ2	Staffa
37.37059	37.37062	BZ3	Chiesuola




Serie Phoenix

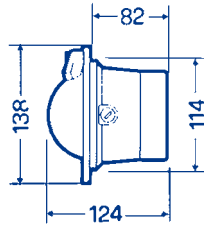
Ø apparente 3' (80 mm) a lettura frontale colore nero rosa nera, illuminazione di serie a LED 12/24V. Stesse caratteristiche e misure Serie Zenith.

Articolo	Mod.	Colore	Installazione
37.37054	BPH1	Nero	incasso orizz.
37.37055	BPH2		staffa
37.37056	BPH3		chiesuola

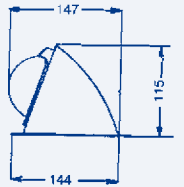
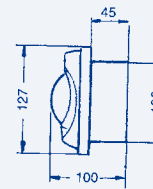

Serie Zenith

Ø apparente 3' (80 mm) stesse caratteristiche del mod. BZ1, ma con copertura di protezione telescopica. Illuminazione di serie 12V.

Articolo	Mod.	Colore
37.37051	BZ	Bianco
37.37052	BZ	Grigio
37.37053	BZ	Nero


37.37105 Serie Polare BP1

Ø apparente 3' (80 mm.). Installazione ad incasso verticale particolarmente adatta per barche a vela. Sospensione cardanica interna. Compensazione opzionale. Illuminazione di serie 12 V., lettura frontale. Rosa nera con graduazione bianca e divisione in 5°. Provvista di inclinometro di serie e flangia di rifinitura interna.


Serie Altair

Ø apparente 3' (80 mm.). Sospensione semi cardanica interna, illuminazione di serie 12 V. Rosa nera con graduazione bianca di 5°.

NERA	BIANCA	Mod.	Installazione
37.37065	37.37067	BT3	Incasso verticale
37.37066	37.37068	BT2	Chiesuola



37.37110
Kit compensazione per BP1 e BP2



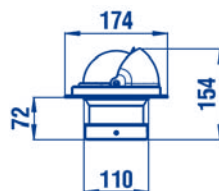
Lampadine per bussole Riviera
37.37149 12 V.
37.37150 24 V.



37.37160
Coperchio di protezione per BP1



37.37161
Coperchio di protezione per BU1


37.37079 Serie Urania

BU10 Ø apparente 4" (100 mm.), alta velocità, grad. 5°, lettura frontale, sospensione a spillo, installazione ad incasso orizzontale



Made in U.S.A.

DANFORTH™

37.37190 Serie Skipper II

Rosa a lettura frontale con gradazione di 5°. Versione alta velocità. Compensazione incorporata e illuminazione notturna. Installazione a staffa, colore grigio, rosa blu

A	B	C	D
102	67	84	60


BUSSOLE OMOLOGATE R.I.Na.

Ø apparente 4' (100 mm.). Sospensione cardanica interna. Compensazione incorporata. Illuminazione di serie 12 V. Schermo antiriflesso. Versione normale e alta velocità (superiore a 25 nodi). Rosa nera con gradazione bianca di 5°. **Omologazione R.I.Na. CDS/408 - 96/TAO.**

SERIE URANIA

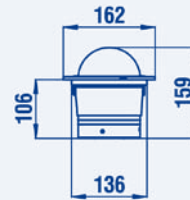

37.37100
CERTIFICATO DI COLLAUDO R.I.Na. SINGOLO. (SU RICHIESTA) per imbarcazioni da pesca ed a lavoro.
 Da richiedere **unicamente** al momento dell'acquisto della bussola in quanto non più fornibile successivamente. Il certificato è fornito solo per le bussole con gradazione di 2°, nostri art.: 37.37072/75/84/88/94


37.37070

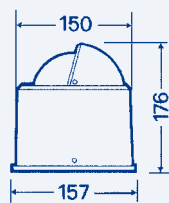
BU1 alta velocità, installazione ad incasso orizzontale

37.37071

BU1 normale, installazione ad incasso orizzontale


37.37072

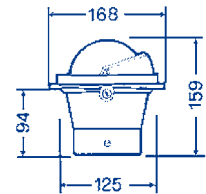
BU1 alta velocità, installazione ad incasso orizzontale con gradazione di 2°


37.37074

BU2 alta velocità, installazione a chiesuola su piano o cruscotto.

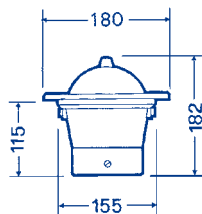
37.37075

BU2 alta velocità, installazione a chiesuola su piano o cruscotto con gradazione di 2°


37.37078

BU3 alta velocità, installazione ad incasso orizzontale o su colonna di barca a vela.

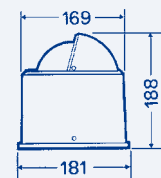
SERIE White Star Ø apparente 5' (130 mm.). Sospensione cardanica interna. Compensazione incorporata. Illuminazione di serie 12 V. Rosa nera con gradazione bianca di 5° o 2°. **Omologazione R.I.Na. N. 1/805/85/TAO.**


37.37083

BW1 alta velocità grad. 5°, installazione ad incasso orizzontale

37.37084

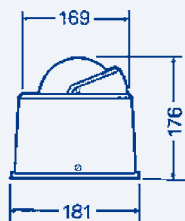
BW1 alta velocità grad. 2°, installazione ad incasso orizzontale.


37.37087

BW2 alta velocità grad. 5°, installazione a chiesuola o su piano orizzontale.

37.37088

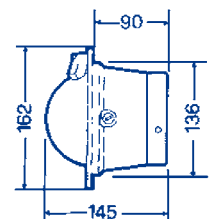
BW2 alta velocità grad. 2°, installazione a chiesuola o su piano orizzontale.


37.37093

BW4 normale grad. 5°, installazione a chiesuola su cruscotto o colonna di barca a vela

37.37094

BW4 normale grad. 2°, installazione a chiesuola su cruscotto o colonna di barca a vela.


37.37106 Serie Polare

BP2 Ø 4' (100 mm.). Installazione ad incasso verticale particolarmente adatta per barche a vela. Sospensione cardanica interna. Compensazione opzionale. Illuminazione di serie 12 V., lettura frontale. Rosa nera con gradazione bianca di 5°. Provvista di inclinometro di serie e flangia di rifinitura interna. **Omologazione R.I.Na. n° CDS/33/91/TAO**