


ACCESSORI SCI NAUTICO



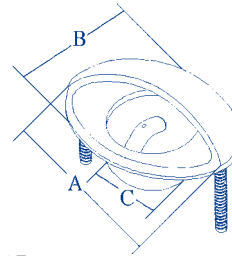
60.60201
Corda per traino sci, Ø mm. 7,5.
Lunghezza mt. 23. Maniglia
in lega leggera Ø mm. 20 x
300. Ricoperta in PVC per una
presa facile e sicura.



60.60204
Triangolo per sci nautico. In
ABS galleggiante e carrucola
incorporata, treccia in
polipropilene lunga cm. 240
e due cappi impiombati per il
fissaggio alle bitte di poppa.



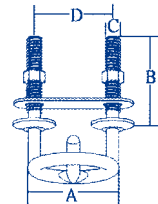
60.60210
Asta traino sci in ottone
cromato. Con boccola
passascafo e base di
appoggio. Tubo Ø mm.
40. Lunghezza cm. 120.



60.60215
Gancio per traino sci ad incasso in acciaio inox AISI 316
Dimensioni mm. A=92, B=62, C=50, D=interasse 7,5



60.60217
Gancio per traino in
ottone cromato, misure
95x45x38 mm.



60.60220
Attacco inox traino sci
A = mm. 62, B = mm. 60, C = mm. 9, D = mm. 52



60.60230
Moschettone in acciaio inox
AISI 316, regolamentare
per sci nautico. Si apre
immediatamente anche
sotto carico, da qualunque
direzione si tira il cordoncino.
Lung. mm. 59,
carico massimo Kg. 1000.



60.60250
Specchio retrovisore per sci nautico.
Fissaggio universale sul cruscotto
o sul parabrezza dell'imbarcazione.
Fabbricato in ABS e completo di attacco
snodato e regolabile in tutte le posizioni.



60.60251
Specchio retrovisore per sci nautico.
Fissaggio universale sul cruscotto
o sul parabrezza dell'imbarcazione.
Fabbricato in zama cromato.
Dim. mm. 184 x 82