

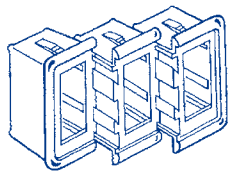


Interruttore basculante da quadro, stagno IP66 "CONTURA II" ideale per l'esterno in quanto garantisce una buona resistenza agli agenti atmosferici e tenuta stagna all'acqua. La bascula è dotata di una finestrella bianca serigrafata con i simboli delle varie funzioni e viene illuminata da un led rosso all'attivazione del servizio.

Alimentazione 12V., 20 Amp. Foro rettangolare da mm. 21 x 37.

Tutti gli interruttori sono forniti senza bascula da ordinare separatamente.

Articolo	Posizione	Terminali	Caratteristiche
39.00006	ON-OFF	2	
39.00010	ON-OFF-ON	3	pompe
39.00008	OFF-MOMENTANEA	2	trombe, flaps, ecc.
39.00009	MOMENT-OFF-MOMENT	6	flaps, ecc.



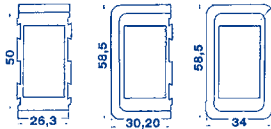
Cornice in plastica per montaggio interruttori

39.00220 Cornice per un solo interruttore

39.00221 Cornice terminale dx e sx


39.00222 Cornice centrale

39.00225 Tappo per cornice



**Bascula nera con superficie dura e finestrella con simbolo.**

- 39.00101 Tromba
- 39.00102 Luce strumenti
- 39.00103 Tergicristallo
- 39.00104 Elica di prua
- 39.00105 Pompa sentina
- 39.00106 Blower (Aspiratore)
- 39.00107 Luci di via
- 39.00108 Autoclave
- 39.00109 Faro
- 39.00110 Luci cabina
- 39.00111 Salpa ancora
- 39.00112 Neutro senza simbolo
- 39.00113 Flaps e Trim
- 39.00114 Luce di fonda
- 39.00115 Pompa sentina 2
- 39.00116 Spruzzo acqua
- 39.00117 Parallelo batteria
- 39.00118 Apertura portellone
- 39.00119 Frigorifero
- 39.00120 Pilota automatico
- 39.00121 Stereo



Interruttore corpo in termoindurente, levetta e bussola in ottone nichelato, contatti in argento. Terminali Faston. Capacità 15 Amp. tensione 250V, unipolare. Perno Ø mm. 12.

**Completi di cappuccio in gomma.**

Articolo	Posizione	Terminali	Caratteristiche
39.20006	ON-OFF	2	
39.20007	ON-OFF-ON	3	
39.20008	OFF-MOMENTANEA	3	per trombe, flaps, ecc.
39.20010	ON-OFF-MOMENTANEA	3	per pompe flaps, ecc.
39.20009	MOMENT.-OFF-MOMENT.	6 bipol	per verricelli, ecc.

39.20015

Cappuccio di ricambio in gomma sintetica, dotato di ghiera filettata in ottone nichelato



39.20009



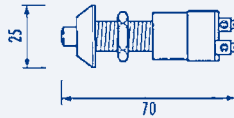
39.20006-7-8-10



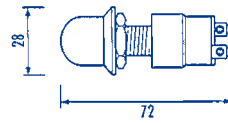
Interruttore a levetta **illuminato**. Con cappuccio trasparente e stagno. Capacità 15 A. Alimentazione 12 V. Dimensioni mm. 35 x 20,4 x 21h. Perno Ø mm. 12.

Articolo	Posizione	Terminali	Caratteristiche
39.39046	ON-OFF	2	
39.39047	ON-OFF-ON	3	per pompe
39.39048	OFF-MOMENTANEA	3	per trombe, flaps, ecc.






**39.39020**  
Pulsante 30A in ottone cromato con ghiera frontale. Foro Ø mm.14.



Pulsante 30A impermeabile in ottone cromato. Foro Ø mm. 14, grado protezione IP 55  
**39.39026** copripulsante nero  
**39.39027** copripulsante rosso



Cappuccio di ricambio per art. 39.39026/7  
**39.39026C** colore nero  
**39.39027C** colore rosso



Interruttore a taretto 20 Amp., foro Ø mm. 9,5, lung. collo mm. 30.  
**39.01212** ON-OFF

**39.39039** OFF-ON-ON



**39.39040**  
Interruttore a taretto OFF-ON-ON 12V 20A, con spia luminosa rossa sulla testa del pomolo. Foro Ø mm. 9,5, lung. collo mm. 30.



**39.01207**  
Interruttore a pulsante con copripulsante rosso, lung. mm. 32, foro Ø mm. 16.



**39.01219**  
Interruttore a taretto in plastica con spia luminosa verde. Lung. mm. 62, foro Ø mm. 12.



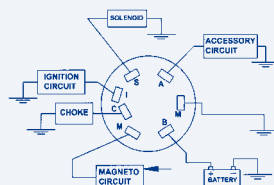
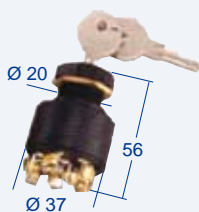
**39.39150**  
Spia luminosa rossa in ottone cromato. 12V. Foro Ø mm. 18, completa di lampadina



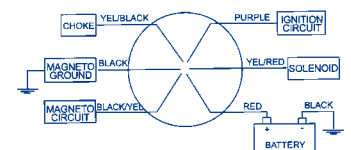

**39.39151**  
Spia luminosa verde in ottone cromato. 12V., Foro Ø mm.18, completa di lampadina.



Spia luminosa a led rosso, corpo in ottone cromato, lente in policarbonato, fissaggio con dado, foro Ø mm. 6, fili mm. 250  
**39.39152** 12 V. filo nero positivo, azzurro negativo  
**39.39153** 24 V. filo nero positivo, rosso negativo



**39.39155**  
Chiave avviamento universale in polipropilene per motori fuoribordo, aliment. 12 V 10 Amp. 7 terminali, 4 posizioni OFF-IGN-START-CHOKE.



**39.39156**  
Chiave avviamento universale in polipropilene per motori fuoribordo, alimentazione 12 V 10 Amp. Completo di 6 fili elettrici, 4 posizioni OFF-IGN-START-CHOKE