

Scaletta in corda con gradini in policarbonato da mm. 290 x 65

Articolo	gradini	lungh. mm.
<b>30.30003</b>	3	910
<b>30.30004</b>	4	1240
<b>30.30005</b>	5	1480




### SCALETTE



Scaletta in acciaio inox Ø mm. 25, ribaltabile, con maniglia risalita, gradini in legno, per plancette in vetroresina

Articolo	gradini	lungh. mm.	largh. mm.
<b>30.30083</b>	2	630	230
<b>30.30084</b>	3	740	270



**30.30008**   
 Borsa in poliester e per scalette 30.30003-4-5. Si installa sul pulpito per un duplice uso: tenere in ordine la scaletta ed in caso di uomo in mare tirando l'apposita cima collegata alla borsa, la scaletta si srotola permettendo la risalita a bordo.



Scaletta pieghevole, tubo in acciaio inox Ø mm. 25 con gradini a sezione ovale.

Articolo	gradini	lungh. mm.	largh. mm.
<b>30.30103</b>	3	800	270
<b>30.30105</b>	5	1300	270



Scaletta pieghevole, tubo in acciaio inox Ø mm. 25 con gradini antiscivolo in plastica nera.

Articolo	gradini	lungh. mm.	largh. mm.
<b>30.30104</b>	4	1040	270



Scaletta pieghevole, tubo in acciaio inox Ø mm. 25 con gradini in legno marino

Articolo	gradini	lungh. mm.	largh. mm.
<b>30.30203</b>	3	800	270
<b>30.30204</b>	4	1040	270
<b>30.30205</b>	5	1300	270
<b>30.30303*</b>	3	800	200

\* adatta per gommoni



Scaletta in acciaio inox telescopica, a scomparsa. Gradini con pedana in plastica nera, provvista di guida di scorrimento; **applicazione sotto la plancetta**. Dotata di sistema a ribaltamento telescopico che permette l'uscita dei gradini. **Versione con fermo frontale nella parte sfilabile.**

Articolo	gradini	lungh. aperta mm.	lungh. chiusa mm.	largh. mm.
<b>30.30300*</b>	3	735	330	220

\* adatta per gommoni



Scaletta in acciaio inox telescopica, a scomparsa. Gradini antiscivolo in plastica nera, provvista di guida di scorrimento; **applicazione sotto la plancetta**. Dotata di sistema a ribaltamento telescopico che permette l'uscita dei gradini.

Articolo	gradini	lungh. aperta mm.	lungh. chiusa mm.	largh. mm.
<b>30.30301</b>	3	850	370	290
<b>30.30306*</b>	3	850	370	220

\* adatta per gommoni



Scaletta in acciaio inox **AISI 316** telescopica per **applicazione sopra la plancetta**. Gradini antiscivolo in plastica bianca.

Articolo	gradini	lungh. aperta mm.	lungh. chiusa mm.	largh. mm.
<b>30.30316*</b>	3	860	370	254
<b>30.30317</b>	3	860	370	310
<b>30.30318</b>	4	1160	410	360

\* adatta per gommoni





**SCALETTE**



Scaletta in acciaio inox telescopica per **applicazione sopra la plancetta.**  
Gradini antiscivolo in plastica nera.

Articolo	gradini	aperta mm.	chiusa mm.	largh. mm.
<b>30.30302</b>	3	850	370	270
<b>30.30304*</b>	3	730	320	200
<b>30.30305*</b>	4	1130	400	215

\* adatta per gommoni



Scalette in tubo acciaio inox Ø mm. 25 per plancette in vetroresina. Largh. mm. 230, lung. mm. 800.

**30.30463** 3 gradini inox

**30.30473** 3 gradini legno



Scaletta ad incasso a scomparsa a tenuta stagna realizzata interamente in acciaio inox **AISI 316** a funzionamento manuale. Cassa dim. mm. lung. 482xlarg.337x47 H. mascherina mm. 390 x 80

Articolo	gradini	lungh. mm.
<b>30.30393</b>	3	880
<b>30.30394</b>	4	1155



Scaletta in legno con ganci di sicurezza, pieghevole

Articolo	gradini	lungh. mm.
<b>30.30214</b>	4	900
<b>30.30216</b>	6	1300



Scaletta con bracci in tubo di alluminio Ø mm. 25 ricoperti da una guaina di plastica antiscivolo, gradini in plastica. Curva di attacco mm. 250, bracci pieghevoli all'interno.

Articolo	gradini	lungh. mm.	largh. mm.
<b>30.30323</b>	3	850	320
<b>30.30324</b>	4	1100	320
<b>30.30325</b>	5	1350	320



Scaletta pieghevole, in tubo Ø mm. 25 per canotti pneumatici con cima per il fissaggio.

Acciaio Inox	Alluminio	gradini	lungh. mm.	largh. mm.
<b>30.30334</b>		2	860	300
	<b>30.30333</b>	2	900	230
	<b>30.30335</b>	3	1100	270



**30.30338** Scaletta telescopica in acciaio inox AISI 316. Si applica al tubolare del canotto. Lungh. aperta mm. 700, chiusa mm. 320, larghezza mm. 200



**30.30350**

Attacco in acciaio inox per rendere sfilabili le scalette. Venduto a coppia. Adattabile con scalette art. 30.30103/104/105/203/204/205/303.



Cavallotto ad "U" in acciaio inox per attacco plancette e scalette  
**29.30001** per tubo Ø mm. 22  
**29.30002** per tubo Ø mm. 25



**29.30007**  
 Cavallotto in acciaio inox per fissare la scaletta alla plancetta in vetroresina. Lunghezza mm. 140. Adatto per tubo Ø mm. 22-25.



**29.30012**  
 Cavallotto ad "U" in acciaio inox per scalette con tubo Ø mm. 22.



Raccordo a "Tee" aperto in acciaio inox per scalette ribaltabili. Completo di guarnizione in gomma.  
**29.30016** per tubo Ø mm. 22  
**29.30018** per tubo Ø mm. 25



Snodo inox per scalette  
**29.30022** per tubo Ø mm. 22  
**29.30025** per tubo Ø mm. 25



Base snodata in acciaio inox Ø mm. 70, inclinabile fino a 45° per attacco plancette e scalette  
**29.30031** per tubo Ø mm. 22  
**29.30032** per tubo Ø mm. 25



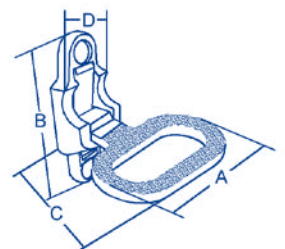
Candelieri in acciaio inox conificato Ø mm. 25, con foro superiore e centrale Ø mm. 10  
**29.30045** lunghezza mm. 450  
**29.30060** lunghezza mm. 600




Base in acciaio inox per candelieri Ø mm. 25. Dim. base mm. 76 x altezza mm. 89.  
**29.30064** dritta  
**29.30065** inclinata di 6°



**30.30340**  
 Gradino in acciaio inox Ø mm. 25, larghezza fuori tutto mm. 240, profondità mm. 140, utilizzabile anche come maniglia.



**30.30345**  
 Gradino pieghevole in acciaio inox **AISI 316**. Dim. mm. A=110 B=124 C=100 D=49



**30.30346**  
 Gradino in plastica antisdrucchiolo per scalette, con riduttore per cime Ø mm. 8.



**30.30351**  
 Fermo in plastica Ø mm. 25, lung. mm. 90 per scalette pieghevoli



Plancetta di poppa realizzata in acciaio inox Ø mm. 25, piattaforma in legno marino, attacchi ad "U" per il fissaggio allo specchio di poppa.

Articolo	Largh. mm.	Prof. mm.	Sostegno
<b>30.30438</b>	210	390	1
<b>30.30439</b>	270	390	2
<b>30.30440</b>	390	450	2
<b>30.30448</b>	450	500	2
<b>30.30460</b>	600	550	2
<b>30.30415</b>	1500	550	2
<b>30.30418</b>	1800	550	2
<b>30.30420</b>	2000	550	4

Miniplancetta di poppa, in acciaio inox Ø mm. 25 e legno marino, completa di scaletta pieghevole art. 30.30435.

Articolo	Largh. mm.	Prof. mm.	Sostegno
<b>30.30421</b>	210	390	1



Plancetta di poppa in acciaio inox Ø mm. 25 e legno marino completa di scaletta pieghevole art. 30.30433

Articolo	Largh. mm.	Prof. mm.	Sostegno
<b>30.30424</b>	390	450	2
<b>30.30425</b>	450	500	2
<b>30.30426</b>	600	550	2



Plancetta per canotti pneumatici, in acciaio inox Ø mm. 25 e legno marino, completa di scaletta pieghevole art. 30.30435

Articolo	Largh. mm.	Prof. mm.	Sostegno
<b>30.30428</b>	270	390	2



Plancetta per canotti pneumatici, In acciaio inox Ø mm. 25 e legno marino, completa di supporto motore

Articolo	Largh. mm.	Prof. mm.	Sostegno
<b>30.30429</b>	270	390	2



Plancetta di poppa in acciaio inox Ø mm. 25 e legno marino, completa di scaletta a scomparsa sotto la plancetta art. 30.30300.

Articolo	Largh. mm.	Prof. mm.	Sostegno
<b>30.30430</b>	390	450	2

**30.30435**

Scaletta in acciaio inox Ø mm. 25 pieghevole, 2 gradini in legno marino lunghezza mm. 600x200, di ricambio per art. 30.30421/428/438/439.



**30.30433**

Scaletta in acciaio inox Ø mm. 25 pieghevole, 3 gradini, in legno marino, lung. mm. 730x230 per tutti i tipi di plancette. (non adatta per 30.30438/9)

